





INFORMAČNÍ TABULKY KE STAŽENÍ

Tlakové lahve a technické plyny.....	2
Parkování a doprava.....	6
Vstupy do budovy, objektu, areálu.....	9
Označení skladů a technických prostor.....	12
Označení zboží, materiálu, výrobků.....	14
Označení míst a nádob na odpad.....	15
Označení potrubí.....	16
Označení místností.....	18
Nápisy v hotelu a restauraci.....	21
První pomoc.....	22
Ostatní informace a nápisy.....	23

TLAKOVÉ LAHVE A TECHNICKÉ PLYNY

Značka	Použití – umístění značky	Poznámka
<p>POZOR !</p>  <p>TLAKOVÉ LÁHVE</p>	<p>Informace o uložení tlakových lahví.</p> <p>Na viditelném místě v prostoru uložení nebo manipulace.</p>	<p>Příklady použití:</p> <ul style="list-style-type: none"> - vyznačení prostoru určeného pro tlakové lahve, např. manipulační plochy, klece apod.
 <p>PLNÉ LÁHVE</p>	<p>Informace o uložení plných lahví.</p> <p>Na viditelném místě v prostoru uložení nebo manipulace.</p>	<p>Příklady použití:</p> <ul style="list-style-type: none"> - ve skladech tlakových lahví - v místech, kde se plné lahve vyskytují
 <p>PRÁZDNÉ LÁHVE</p>	<p>Informace o uložení prázdných lahví.</p> <p>Na viditelném místě v prostoru uložení nebo manipulace.</p>	<p>Příklady použití:</p> <ul style="list-style-type: none"> - ve skladech tlakových lahví - v místech, kde se prázdné lahve vyskytují
 <p>KYSLÍK</p>	<p>Informace o uložení tlakových lahví s kyslíkem.</p> <p>Při vstupu do prostoru a na viditelném místě v prostoru uložení nebo manipulace.</p>	<p>Příklady použití:</p> <ul style="list-style-type: none"> - ve skladech tlakových lahví - v místech, kde se tlakové lahve s kyslíkem vyskytují
 <p>ACETYLÉN</p>	<p>Informace o uložení tlakových lahví s acetylenem.</p> <p>Při vstupu do prostoru a na viditelném místě v prostoru uložení nebo manipulace.</p>	<p>Příklady použití:</p> <ul style="list-style-type: none"> - ve skladech tlakových lahví - v místech, kde se tlakové lahve s acetylenem vyskytují






 <p>PROPAN BUTAN</p>	<p>Informace o uložení tlakových lahví s propan-butanem.</p> <p>Při vstupu do prostoru a na viditelném místě v prostoru uložení nebo manipulace.</p>	<p>Příklady použití:</p> <ul style="list-style-type: none"> - ve skladech tlakových lahví - v místech, kde se tlakové lahve s propan-butanem vyskytují
 <p>DUSÍK</p>	<p>Informace o uložení tlakových lahví s dusíkem.</p> <p>Při vstupu do prostoru a na viditelném místě v prostoru uložení nebo manipulace.</p>	<p>Příklady použití:</p> <ul style="list-style-type: none"> - ve skladech tlakových lahví - v místech, kde se tlakové lahve s dusíkem vyskytují
 <p>VODÍK</p>	<p>Informace o uložení tlakových lahví s vodíkem.</p> <p>Při vstupu do prostoru a na viditelném místě v prostoru uložení nebo manipulace.</p>	<p>Příklady použití:</p> <ul style="list-style-type: none"> - ve skladech tlakových lahví - v místech, kde se tlakové lahve s vodíkem vyskytují
 <p>ARGON</p>	<p>Informace o uložení tlakových lahví s argonem.</p> <p>Při vstupu do prostoru a na viditelném místě v prostoru uložení nebo manipulace.</p>	<p>Příklady použití:</p> <ul style="list-style-type: none"> - ve skladech tlakových lahví - v místech, kde se tlakové lahve s argonem vyskytují
 <p>TLAKOVÉ LÁHVE CO₂</p>	<p>Informace o uložení tlakových lahví s oxidem uhličitým.</p> <p>Při vstupu do prostoru a na viditelném místě v prostoru uložení nebo manipulace.</p>	<p>Příklady použití:</p> <ul style="list-style-type: none"> - ve skladech tlakových lahví - v místech, kde se tlakové lahve s CO₂ vyskytují

 <p>TLAKOVÉ LÁHVE S INERTNÍMI PLYNY</p>	<p>Informace o uložení tlakových lahví s inertními plyny.</p> <p>Při vstupu do prostoru a na viditelném místě v prostoru uložení nebo manipulace.</p>	<p>Příklady použití:</p> <ul style="list-style-type: none"> - ve skladech tlakových lahví - v místech, kde se tlakové lahve s inertními plyny vyskytují
 <p>SVÁŘECÍ SOUPRAVA</p>	<p>Označení svářecí soupravy.</p> <p>Na viditelném místě u svařovací soupravy.</p>	<p>Příklady použití:</p> <ul style="list-style-type: none"> - na vozíku svařovací soupravy - v místech, kde se svařovací souprava vyskytuje
 <p>STANOVIŠTĚ SVÁŘECÍ SOUPRAVY</p>	<p>Označení stanoviště svářecí soupravy.</p> <p>Na viditelném místě v daném prostoru.</p>	<p>Příklady použití:</p> <ul style="list-style-type: none"> - v místě, které je určeno pro uložení svařovací soupravy po ukončení pracovní činnosti
 <p>MAXIMÁLNÍ POČET ULOŽENÝCH LAHVÍ ks</p> <p>PRÁZDNÉ PLNÉ</p> <p><small>* nehodící se kategorie</small></p>	<p>Informace o maximálním počtu uložených lahví s možností doplnit přesný počet.</p> <p>Při vstupu do prostoru nebo na viditelném místě v prostoru uložení.</p>	<p>Příklady použití:</p> <ul style="list-style-type: none"> - ve skladech tlakových lahví - v místech, kde se tlakové lahve vyskytují

	<p>Informace o výskytu kyslíku nebo popisová tabulka k různým účelům.</p> <p>V prostoru uložení nebo podle potřeby.</p>	<p>Příklady použití:</p> <ul style="list-style-type: none"> - ve skladech tlakových lahví - v místech, kde se tlakové lahve s příslušným plynem vyskytují - v místech, kde je uložena bezpečnostní dokumentace nebo jiné doklady
	<p>Informace o výskytu acetylenu nebo popisová tabulka k různým účelům.</p> <p>V prostoru uložení nebo podle potřeby.</p>	
	<p>Informace o výskytu dusíku nebo popisová tabulka k různým účelům.</p> <p>V prostoru uložení nebo podle potřeby.</p>	
	<p>Informace o výskytu argonu nebo popisová tabulka k různým účelům.</p> <p>V prostoru uložení nebo podle potřeby.</p>	
	<p>Informace o výskytu oxidu uhličitého nebo popisová tabulka k různým účelům.</p> <p>V prostoru uložení nebo podle potřeby.</p>	
	<p>Informace o výskytu CO₂ nebo popisová tabulka k různým účelům.</p> <p>V prostoru uložení nebo podle potřeby.</p>	
	<p>Informace o výskytu směsi plynů nebo popisová tabulka k různým účelům.</p> <p>V prostoru uložení nebo podle potřeby.</p>	
	<p>Informace o výskytu vzduchu nebo popisová tabulka k různým účelům.</p> <p>V prostoru uložení nebo podle potřeby.</p>	









PARKOVÁNÍ A DOPRAVA



Značka	Použití – umístění značky	Poznámka
	<p>Vyznačení zákazu parkování a upozornění, že vozidlo může být odtaženo.</p> <p>Na viditelném místě v prostoru, kde se nesmí parkovat.</p>	<p>Příklady použití:</p> <ul style="list-style-type: none"> - v místech, kde se provádí nakládka a vykládka - před vjezdem do areálu firmy, na soukromý pozemek, k zásobování apod.
	<p>Vyznačení zákazu parkování s uvedením směru a vzdálenosti a upozornění, že vozidlo může být odtaženo.</p> <p>Na viditelném místě v prostoru, kde se nesmí parkovat.</p>	<p>Příklady použití:</p> <ul style="list-style-type: none"> - v místech, kde se provádí nakládka a vykládka - před vjezdem do areálu firmy, na soukromý pozemek, k zásobování apod.
	<p>Vyznačení zákazu parkování s uvedením směru a možností doplnění vzdálenosti a upozornění, že vozidlo může být odtaženo.</p> <p>Na viditelném místě v prostoru, kde se nesmí parkovat.</p>	<p>Příklady použití:</p> <ul style="list-style-type: none"> - v místech, kde se provádí nakládka a vykládka - před vjezdem do areálu firmy, na soukromý pozemek, k zásobování apod.
	<p>Vyznačení zákazu parkování s uvedením směru a možností doplnění vzdálenosti a upozornění, že vozidlo může být odtaženo.</p> <p>Na viditelném místě v prostoru, kde se nesmí parkovat.</p>	<p>Příklady použití:</p> <ul style="list-style-type: none"> - v místech, kde se provádí nakládka a vykládka - před vjezdem do areálu firmy, na soukromý pozemek, k zásobování apod.
	<p>Vyznačení zákazu parkování před vjezdem a upozornění, že vozidlo může být odtaženo.</p> <p>Na viditelném místě u vjezdu.</p>	<p>Příklady použití:</p> <ul style="list-style-type: none"> - před vjezdem do areálu firmy nebo na soukromý pozemek apod. - před vjezdem do garáže, na parkoviště apod.
	<p>Vyznačení zákazu parkování před vjezdem a upozornění, že vozidlo může být odtaženo.</p> <p>Na viditelném místě u vjezdu.</p>	<p>Příklady použití:</p> <ul style="list-style-type: none"> - před vjezdem do areálu firmy nebo na soukromý pozemek apod. - před vjezdem do garáže, na parkoviště apod.





	<p>Vyznačení zákazu parkování.</p> <p>Na viditelném místě v prostoru, kde se nesmí parkovat.</p>	<p>Příklady použití:</p> <ul style="list-style-type: none"> - v místech, kde se provádí nakládka a vykládka - před vjezdem do areálu firmy, na soukromý pozemek, k zásobování apod.
	<p>Označení vyhrazeného parkovacího místa.</p> <p>Na viditelném místě v prostoru parkování.</p>	<p>Příklady použití:</p> <ul style="list-style-type: none"> - v areálu společnosti, nemocnice, obchodního centra apod.
	<p>Označení vyhrazeného parkovacího místa pro vedení společnosti.</p> <p>Na viditelném místě v prostoru parkování.</p>	<p>Příklady použití:</p> <ul style="list-style-type: none"> - v areálu společnosti, nemocnice, obchodního centra apod.
	<p>Označení vyhrazeného parkovacího místa pro zaměstnance.</p> <p>Na viditelném místě v prostoru parkování.</p>	<p>Příklady použití:</p> <ul style="list-style-type: none"> - v areálu společnosti, nemocnice, obchodního centra apod.
	<p>Označení vyhrazeného parkovacího místa pro zákazníky.</p> <p>Na viditelném místě v prostoru parkování.</p>	<p>Příklady použití:</p> <ul style="list-style-type: none"> - v areálu společnosti, obchodního centra apod.

	<p>Příkaz k zastavení vozidla.</p> <p>Na viditelném místě v příslušném prostoru.</p>	<p>Příklady použití:</p> <ul style="list-style-type: none"> - v areálu společnosti z důvodu stanovení vnitřních pravidel provozu - u vrátnice z důvodu kontroly vozidla, nákladu, dokladů apod.
	<p>Vyznačení zákazu vjezdu vozidel poháněným LPG.</p> <p>Při vjezdu do daného prostoru.</p>	<p>Příklady použití:</p> <ul style="list-style-type: none"> - v místech, kde je z hlediska bezpečnostních předpisů zakázán vjezd vozidel s LPG, např. podzemní garáže
	<p>Upozornění na místo s nedostatečnou průjezdnou výškou a zákaz vjezdu vozidlům s větší než uvedenou výškou, s možností uvedení libovolné maximální vzdálenosti</p> <p>Nad nebo vedle průjezdu.</p>	<p>Příklady použití:</p> <ul style="list-style-type: none"> - v místech s nedostatečnou průjezdnou výškou, např. průjezdy pod budovou, technologickým vedením, potrubním mostem apod. <p>Varianty tabulky:</p> <ul style="list-style-type: none"> - max. výška vozidla - max. šířka vozidla
	<p>Vyznačení maximální povolené rychlosti, s možností uvedení libovolné rychlosti.</p> <p>Při vjezdu do daného prostoru nebo na viditelném místě na vozidle.</p>	<p>Příklady použití:</p> <ul style="list-style-type: none"> - při vjezdu do areálu, skladu, na parkoviště apod. - na dopravních a manipulačních prostředcích, přívěsných vozících apod.
	<p>Označení dopravního prostředku určeného pro přepravu dětí.</p> <p>Na viditelném místě na dopravním prostředku.</p>	<p>Příklady použití:</p> <ul style="list-style-type: none"> - školní autobusy, autobusy využívané při školních akcích apod.
	<p>Reflexní označení motorových vozidel přepravujících odpad po veřejně přístupných pozemních komunikacích.</p> <p>Vpředu a vzadu na vozidle kolmo k jeho podélné ose, resp. u jízdních souprav na zadní straně přípojného vozidla.</p>	<p>Použití podle vyhlášky č. 374/2008 Sb.</p> <ul style="list-style-type: none"> - platí pro právnické osoby a fyzické osoby oprávněné k podnikání zúčastněné na přepravě odpadů - nevztahuje se na vozidla M1 a N1







VSTUPY DO BUDOVY, OBJEKTU, AREÁLU





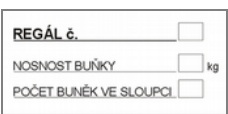
Značka	Použití – umístění značky	Poznámka
	<p>Informace o tom, že objekt je střežen kamerami se záznamem.</p> <p>Na všech přístupech k objektu.</p>	<p>Příklady použití:</p> <ul style="list-style-type: none"> - hotely, školy, administrativní budovy, provozní budovy, skladovací haly, parkoviště apod.
	<p>Informace o tom, že prostory jsou střeženy kamerami se záznamem.</p> <p>Na všech přístupech k objektu nebo v daném prostoru.</p>	<p>Příklady použití:</p> <ul style="list-style-type: none"> - hotely, provozní budovy, sklady, prodejny, banky, parkoviště apod.
	<p>Informace o tom, že prostory jsou střeženy kamerami se záznamem.</p> <p>Na všech přístupech k objektu nebo v daném prostoru.</p>	<p>Příklady použití:</p> <ul style="list-style-type: none"> - hotely, provozní budovy, sklady, prodejny, banky, parkoviště apod.
	<p>Upozornění na zákaz průchodu.</p> <p>Na viditelném místě u příslušného průchodu.</p>	<p>Příklady použití:</p> <ul style="list-style-type: none"> - doplnění zákazové bezpečnostní tabulky - samostatně ke stanovení zákazu
	<p>Upozornění na zákaz vstupu.</p> <p>Na viditelném místě u příslušného vstupu.</p>	<p>Příklady použití:</p> <ul style="list-style-type: none"> - doplnění zákazové bezpečnostní tabulky - samostatně ke stanovení zákazu
	<p>Upozornění na podmíněný vstup – pouze pro zaměstnance.</p> <p>Na viditelném místě u příslušného vstupu.</p>	<p>Příklady použití:</p> <ul style="list-style-type: none"> - doplnění zákazové bezpečnostní tabulky - samostatně ke stanovení zákazu a podmínky vstupu
	<p>Upozornění na podmíněný vstup – jen v doprovodu zodpovědné osoby.</p> <p>Na viditelném místě u příslušného vstupu.</p>	<p>Příklady použití:</p> <ul style="list-style-type: none"> - doplnění zákazové bezpečnostní tabulky - samostatně ke stanovení zákazu a podmínky vstupu
	<p>Upozornění na jakýkoliv zákaz.</p>	<p>Možnost volby vlastního textu, dle potřeby</p>

	<p>Informace o tom, že se vstupující osoby mají hlásit u vedoucího provozu</p> <p>Na viditelném místě u příslušného vstupu.</p>	<p>Příklady použití:</p> <ul style="list-style-type: none"> - u vstupu do budovy, objektu nebo areálu
	<p>Označení vstupu určeného pouze pro pěší.</p> <p>Na viditelném místě u příslušného vstupu.</p>	<p>Příklady použití:</p> <ul style="list-style-type: none"> - u vstupu do areálu, do haly apod.
	<p>Upozornění na zákaz vstupu na soukromý pozemek.</p> <p>Na viditelném místě u příslušného vstupu.</p>	<p>Příklady použití:</p> <ul style="list-style-type: none"> - označení soukromého pozemku vlastníkem nemovitosti
	<p>Upozornění na zákaz vstupu na staveniště.</p> <p>Na všech přístupech na staveniště.</p>	<p>Příklady použití:</p> <ul style="list-style-type: none"> - doplnění zákazové bezpečnostní tabulky
	<p>Upozornění na zákaz vstupu pod vlivem alkoholu nebo jiných návykových látek.</p> <p>Na viditelném místě u příslušného vstupu.</p>	<p>Příklady použití:</p> <ul style="list-style-type: none"> - doplňkové značení, např. na pracovišti, kde hrozí zvýšené riziko úrazu, požáru, výbuchu ... <p>Podle zákona č. 379/2005 Sb. se osobám, které jsou zjevně pod vlivem alkoholu nebo jiných návykových látek, zakazuje vstupovat do:</p> <ul style="list-style-type: none"> - všech veřejných prostor, kde by mohly způsobit škodu nebo vzbudit veřejné pohoršení, - veškerých prostředků veřejné dopravy, - veřejně přístupných prostor souvisejících s veřejnou dopravou, - přístřešků zastávek a nástupišť veřejné silniční a drážní dopravy a městské hromadné dopravy, - prostor, kde probíhají sportovní akce





	<p>Informace o provozní době s možností doplnění identifikačních údajů firmy a jména zodpovědného vedoucího pracovníka.</p> <p>Při vstupu do objektu.</p>	<p>Příklady použití:</p> <ul style="list-style-type: none"> - restaurace - obchody, prodejny - služby, např. kadeřnictví, čistírna, opravny apod.
	<p>Upozornění na automaticky otevírající se dveře a nebezpečí úrazu při jejich uzavření.</p> <p>Na dveře, nejlépe v místě průchodu, z obou stran.</p>	<p>Tímto označením je možno splnit požadavek nařízení vlády č. 101/2005 Sb.: „Průhledné nebo prosklené dveře musí být ve výšce 1,1 m až 1,6 m nad podlahou náležitě výrazně označeny.“</p>
	<p>Označení směru otevírání dveřního křídla.</p> <p>Na dveře, nejlépe poblíž kliky, z obou stran.</p>	<p>Tímto označením je možno splnit požadavek nařízení vlády č. 101/2005 Sb.: „Průhledné nebo prosklené dveře musí být ve výšce 1,1 m až 1,6 m nad podlahou náležitě výrazně označeny.“</p>
	<p>Označení bezbariérového přístupu, symbol invalida, vozíčkář pro různé využití.</p> <p>Při vstupu do prostoru nebo na viditelném místě v daném prostoru.</p>	<p>Příklady použití:</p> <ul style="list-style-type: none"> - přístupová rampa vedle schodiště - technické zařízení pro přesun imobilních osob, např. plošina u schodiště apod.

OZNAČENÍ SKLADŮ A TECHNICKÝCH PROSTOR







Značka	Použití – umístění značky	Poznámka
 <p style="text-align: center;">SKLAD TECHNICKÝCH PLYNŮ</p> <p style="text-align: center; font-size: small;">Za bezpečnost a pořádek zodpovídá:</p>	<p>Označení skladu technických plynů.</p> <p>Na viditelném místě při vstupu do skladu.</p>	<p>Možnost doplnění jména osoby zodpovědné za bezpečnost a pořádek ve skladu</p>
 <p style="text-align: center;">SKLAD HOŘLAVÝCH KAPALIN</p> <p style="text-align: center; font-size: small;">Za bezpečnost a pořádek zodpovídá:</p>	<p>Označení skladu hořlavých kapalin.</p> <p>Na viditelném místě při vstupu do skladu.</p>	<p>Možnost doplnění jména osoby zodpovědné za bezpečnost a pořádek ve skladu</p>
 <p style="text-align: center;">SKLAD HOŘLAVIN</p> <p style="text-align: center; font-size: small;">Za bezpečnost a pořádek zodpovídá:</p>	<p>Označení skladu hořlavin.</p> <p>Na viditelném místě při vstupu do skladu.</p>	<p>Možnost doplnění jména osoby zodpovědné za bezpečnost a pořádek ve skladu</p>
 <p style="text-align: center;">SKLAD MATERIÁLU</p> <p style="text-align: center; font-size: small;">Za bezpečnost a pořádek zodpovídá:</p>	<p>Označení skladu materiálu.</p> <p>Na viditelném místě při vstupu do skladu.</p>	<p>Možnost doplnění jména osoby zodpovědné za bezpečnost a pořádek ve skladu</p>
 <p style="text-align: center;">SKLAD NÁHRADNÍCH DÍLŮ</p> <p style="text-align: center; font-size: small;">Za bezpečnost a pořádek zodpovídá:</p>	<p>Označení skladu náhradních dílů.</p> <p>Na viditelném místě při vstupu do skladu.</p>	<p>Možnost doplnění jména osoby zodpovědné za bezpečnost a pořádek ve skladu</p>
 <p style="text-align: center;">SKLAD NÁŘADÍ</p> <p style="text-align: center; font-size: small;">Za bezpečnost a pořádek zodpovídá:</p>	<p>Označení skladu nářadí.</p> <p>Na viditelném místě při vstupu do skladu.</p>	<p>Možnost doplnění jména osoby zodpovědné za bezpečnost a pořádek ve skladu</p>

	<p>Označení skladu palet.</p> <p>Na viditelném místě při vstupu do skladu.</p>	<p>Možnost doplnění jména osoby zodpovědné za bezpečnost a pořádek ve skladu</p>
	<p>Označení rozvodny elektrické energie.</p> <p>Na viditelném místě při vstupu do rozvodny.</p>	<p>Možnost doplnění jména osoby zodpovědné za bezpečnost a pořádek v rozvodně elektrické energie</p>
	<p>Označení prostoru určeného pro uložení vázacích prostředků.</p> <p>Na viditelném místě v daném prostoru.</p>	<p>Možnost doplnění jména osoby zodpovědné za bezpečnost a pořádek v prostoru pro vázací prostředky</p>
	<p>Označení maximální nosnosti podlahy a maximální nosnosti jednoho břemene.</p> <p>Na viditelném místě v daném prostoru.</p>	<p>Příklady použití:</p> <ul style="list-style-type: none"> - ve skladech - v manipulačních prostorech
	<p>Označení regálu evidenčním číslem a nosností.</p> <p>Na viditelném místě u každého regálu.</p>	<p>Možnost doplnění evidenčního čísla regálu, nosnosti jedné buňky a počtu buněk ve sloupci</p>

OZNAČENÍ ZBOŽÍ, MATERIÁLU, VÝROBKŮ

Značka	Použití – umístění značky	Poznámka
	<p>Označení místa pro uložení náhradních dílů nebo popisová tabulka k různým účelům.</p> <p>V prostoru uložení nebo podle potřeby.</p>	<p>Příklady použití:</p> <ul style="list-style-type: none"> - v místech uložení, např. ve skladu, v regálu, na pracovišti apod. - v místech, kde je uložena příslušná dokumentace nebo jiné doklady, např. skříň, police apod. <p>Barevné varianty:</p> <ul style="list-style-type: none"> - zelená - modrá
	<p>Označení místa pro uložení hotových výrobků nebo popisová tabulka k různým účelům.</p> <p>V prostoru uložení nebo podle potřeby.</p>	
	<p>Označení místa pro uložení reklamovaného zboží, materiálu či výrobků nebo popisová tabulka k různým účelům.</p> <p>V prostoru uložení nebo podle potřeby.</p>	
	<p>Označení místa pro uložení zboží, materiálu či výrobků určených k expedici nebo popisová tabulka k různým účelům.</p> <p>V prostoru uložení nebo podle potřeby.</p>	

OZNAČENÍ MÍST A NÁDOB NA ODPAD

Značka	Použití – umístění značky	Poznámka
	<p>Označení nádoby nebo místa pro uložení bio odpadu nebo popisová tabulka k různým účelům.</p> <p>V prostoru uložení, na příslušné sběrné nádobě nebo podle potřeby.</p>	
	<p>Označení nádoby nebo místa pro uložení papíru nebo popisová tabulka k různým účelům.</p> <p>V prostoru uložení, na příslušné sběrné nádobě nebo podle potřeby.</p>	
	<p>Označení nádoby nebo místa pro uložení plastů nebo popisová tabulka k různým účelům.</p> <p>V prostoru uložení, na příslušné sběrné nádobě nebo podle potřeby.</p>	<p>Příklady použití:</p> <ul style="list-style-type: none"> - v místech určených pro uložení příslušného druhu tříděného nebo netříděného odpadu, např. v pytlích - označení příslušné sběrné nádoby, např. koš, kontejner apod. - v místech, kde je uložena příslušná dokumentace nebo jiné doklady, např. skříň, police apod.
	<p>Označení nádoby nebo místa pro uložení recyklovatelných plastů nebo popisová tabulka k různým účelům.</p> <p>V prostoru uložení, na příslušné sběrné nádobě nebo podle potřeby.</p>	
	<p>Označení nádoby nebo místa pro uložení skla nebo popisová tabulka k různým účelům.</p> <p>V prostoru uložení, na příslušné sběrné nádobě nebo podle potřeby.</p>	
	<p>Označení nádoby nebo místa pro uložení smíšeného odpadu nebo popisová tabulka k různým účelům.</p> <p>V prostoru uložení, na příslušné sběrné nádobě nebo podle potřeby.</p>	

OZNAČENÍ POTRUBÍ

Označování potrubí podle provozní tekutiny ve smyslu ČSN 13 0072:

Podle provozní tekutiny se potrubí označuje barevně:

- barevným nátěrem po celé délce potrubí; nebo
- barevnými pruhy nebo pásy.


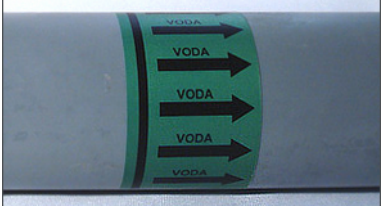



Pruhy a pásy se označuje potrubí následovně:








- ve vzdálenosti 150 až 500 mm od strojního zařízení, potrubních křižovatek potrubních mostů, armatur a před a za překážkami nebo stěnami, kterými potrubí prochází,
- na rovném potrubí se označuje potrubí na nezbytně nutných místech nebo pravidelně ve vzdálenostech 5 až 10 m.

Barevné označení potrubí se doplňuje nápisy, štítky a bezpečnostními tabulkami, které uvádějí:










- název provozní tekutiny, např. napájecí voda,
- označení kombinací písmen a čísel, např. NaOH 30 %,
- chemické vzorce provozní tekutiny, např. H₂O,
- další potřebné údaje.











Doporučuje se vyznačit směr proudění provozní tekutiny šipkou.









Značka	Použití – umístění značky	Poznámka
	<p>Označení potrubí pro vodu, včetně směru proudění provozní tekutiny.</p> <p>Barva pruhu a štítku: zelená: voda</p>	<p>Varianty značení:</p> <ul style="list-style-type: none">- voda- možnost vlastního textu 
	<p>Označení potrubí pro páru, včetně směru proudění provozní tekutiny.</p> <p>Barva pruhu a štítku: šedá: vodní pára</p>	<p>Varianty značení:</p> <ul style="list-style-type: none">- pára- možnost vlastního textu 
	<p>Označení potrubí pro vzduch, včetně směru proudění provozní tekutiny.</p> <p>Barva pruhu a štítku: modrá: vzduch</p>	<p>Varianty značení:</p> <ul style="list-style-type: none">- vzduch- možnost vlastního textu

		
	<p>Označení potrubí pro plyny, včetně směru proudění provozní tekutiny.</p> <p>Barva pruhu a štítku: žlutá: hořlavé a nehořlavé plyny</p>	<p>Varianty značení:</p> <ul style="list-style-type: none"> - plyn - zemní plyn - kyslík - acetylen - CO₂ - dusík - směs hořlavých plynů - možnost vlastního textu 
	<p>Označení potrubí pro kyseliny a zásady, včetně směru proudění provozní tekutiny.</p> <p>Barva pruhu a štítku: fialová: kyseliny, zásady</p>	<p>Varianty značení:</p> <ul style="list-style-type: none"> - kyselina - možnost vlastního textu 
	<p>Označení potrubí pro tekutiny, včetně směru proudění provozní tekutiny.</p> <p>Barva pruhu a štítku: hnědá: hořlavé a nehořlavé tekutiny</p>	<p>Varianty značení:</p> <ul style="list-style-type: none"> - benzín - nafta - hořlavá tekutina - nehořlavá tekutina - možnost vlastního textu 

















OZNAČENÍ MÍSTNOSTÍ

Značka	Použití – umístění značky	Poznámka
	Nápis: obchodní oddělení Na dveře nebo na viditelném místě při vstupu.	
	Nápis: vedoucí Na dveře nebo na viditelném místě při vstupu.	Doplňující informace: - nepovolaným vstup zakázán
	Nápis: mistři Na dveře nebo na viditelném místě při vstupu.	Doplňující informace: - nepovolaným vstup zakázán
	Nápis: office Na dveře nebo na viditelném místě při vstupu.	Doplňující informace: - nepovolaným vstup zakázán
	Nápis: archiv Na dveře nebo na viditelném místě při vstupu.	Doplňující informace: - nepovolaným vstup zakázán - nebezpečí požáru
	Nápis: sklad Na dveře nebo na viditelném místě při vstupu.	Doplňující informace: - nepovolaným vstup zakázán
	Nápis: dílna Na dveře nebo na viditelném místě při vstupu.	Doplňující informace: - nepovolaným vstup zakázán - nebezpečí úrazu
	Nápis: garáž Na dveře nebo na viditelném místě při vstupu.	Doplňující informace: - nepovolaným vstup zakázán - nebezpečí úrazu
	Nápis: kotelna Na dveře nebo na viditelném místě při vstupu.	Doplňující informace: - nepovolaným vstup zakázán - nebezpečí úrazu





	<p>Nápis: sklep</p> <p>Na dveře nebo na viditelném místě při vstupu.</p>	<p>Doplňující informace:</p> <ul style="list-style-type: none"> - nepovolaným vstup zakázán
	<p>Nápis: strojovna</p> <p>Na dveře nebo na viditelném místě při vstupu.</p>	<p>Doplňující informace:</p> <ul style="list-style-type: none"> - nepovolaným vstup zakázán - nebezpečí úrazu
	<p>Nápis: suroviny</p> <p>Na dveře nebo na viditelném místě při vstupu.</p>	<p>Doplňující informace:</p> <ul style="list-style-type: none"> - nepovolaným vstup zakázán
	<p>Nápis: vrátnice</p> <p>Na dveře nebo na viditelném místě při vstupu.</p>	<p>Doplňující informace:</p> <ul style="list-style-type: none"> - nepovolaným vstup zakázán
	<p>Nápis: kuchyně</p> <p>Na dveře nebo na viditelném místě při vstupu.</p>	<p>Doplňující informace:</p> <ul style="list-style-type: none"> - nepovolaným vstup zakázán
	<p>Nápis: laboratoř</p> <p>Na dveře nebo na viditelném místě při vstupu.</p>	<p>Doplňující informace:</p> <ul style="list-style-type: none"> - nepovolaným vstup zakázán - nebezpečí úrazu
	<p>Nápis: prádelna</p> <p>Na dveře nebo na viditelném místě při vstupu.</p>	<p>Doplňující informace:</p> <ul style="list-style-type: none"> - nepovolaným vstup zakázán - nebezpečí úrazu
	<p>Nápis: šatna úklid</p> <p>Na dveře nebo na viditelném místě při vstupu.</p>	<p>Doplňující informace:</p> <ul style="list-style-type: none"> - nepovolaným vstup zakázán - nebezpečí úrazu
	<p>Nápis: čisticí prostředky</p> <p>Na dveře nebo na viditelném místě při vstupu.</p>	<p>Doplňující informace:</p> <ul style="list-style-type: none"> - používej ochranné rukavice
	<p>Nápis: místnost pro kuřáky</p> <p>Při vstupu do prostoru vyhrazeného pro kouření.</p>	

	<p>Označení: WC</p> <p>Na dveře nebo na viditelném místě při vstupu</p>	
	<p>Označení: WC – ženy, příp. také s přebalovacím pultem</p> <p>Na dveře nebo na viditelném místě při vstupu</p>	<p>Varianty značení:</p>  
	<p>Označení: WC – muži</p> <p>Na dveře nebo na viditelném místě při vstupu</p>	<p>Varianty značení:</p> 
	<p>Označení: WC – s bezbariérovým přístupem</p> <p>Na dveře nebo na viditelném místě při vstupu</p>	<p>Varianty značení:</p> 







NÁPISY V HOTELU A RESTAURACI








Nápis	Symbol	Poznámka
		
		
		
		Značení na dveře nebo na viditelném místě při vstupu
		
		Barevné varianty: - červená - modrá - zelená - průhledná bílá - průhledná modrá
		
		Možnost kombinace se směrovou šipkou pro navigaci v prostoru
		
		
	 	

PRVNÍ POMOC

Značka	Použití – umístění značky	Poznámka
	<p>Přehled čísel tísňového volání s možností doplnění dalších důležitých telefonních čísel.</p> <p>Na viditelném místě dle potřeby.</p>	<p>Příklady použití:</p> <ul style="list-style-type: none"> - splnění zákonné povinnosti „zřetelně vyznačit čísla tísňového volání“ - možnost uvést další důležité kontakty, např. závodní lékař, vedoucí provozu, bezpečnostní technik apod.
	<p>Označení lékárníčky, zdravotnických prostředků, ošetrovny nebo místa k poskytování první pomoci.</p> <p>Při vstupu do daného prostoru nebo na jiném viditelném místě dle potřeby.</p>	<p>Příklady použití:</p> <ul style="list-style-type: none"> - prostor, kde se nachází ošetrovna nebo zdravotník - prostor, který je určen pro poskytování první pomoci - prostor, kde je umístěna lékárníčka nebo zdravotnické prostředky, např. ve skříňce
	<p>Informace a pokyny pro poskytování první pomoci při úrazu elektrinou s názornými obrázky.</p> <p>Na viditelném místě dle potřeby.</p>	<p>Příklady použití:</p> <ul style="list-style-type: none"> - na pracovišti s elektrickými stroji, přístroji, spotřebiči - v prostoru, který je určen pro poskytování první pomoci - vedle lékárníčky
	<p>Karta první pomoci, informace a pokyny pro poskytování první pomoci s názornými obrázky.</p> <p>Na viditelném místě dle potřeby.</p>	<p>Příklady použití:</p> <ul style="list-style-type: none"> - vhodná součást každé autolékárničky - ideální do každé lékárníčky na pracovišti - v prostoru, který je určen pro poskytování první pomoci <p>Varianty tabulky:</p> <ul style="list-style-type: none"> - česky - slovensky

OSTATNÍ INFORMACE A NÁPISY

Značka	Použití – umístění značky	Poznámka
	<p>Informace o povolení elektrického spotřebiče na pracovišti, s možností doplnění názvu spotřebiče a jména osoby odpovědné za bezpečný provoz.</p> <p>Na viditelném místě u spotřebiče.</p>	<p>Příklady použití:</p> <ul style="list-style-type: none"> - možnost doplnění více spotřebičů najednou, např. v kuchyňce – lednice, konvice, mikrovlnná trouba, rádio - splnění zákonné povinnosti stanovit odpovědnou osobu za každý spotřebič - vhodné pro kontrolu, zda zaměstnanci nepoužívají vlastní, tzn. neschválené spotřebiče
	<p>Upozornění na nebezpečí úrazu s možností popisu rizikových faktorů a pokyny pro bezpečnou práci, pobyt nebo pohyb v daném prostoru.</p>	<p>Příklady použití:</p> <ul style="list-style-type: none"> - v místech, kde je potřeba popsat příčiny možného úrazu a stanovit bezpečnostní opatření
	<p>Upozornění na nepředvídatelné nebezpečí úrazu a pokyny pro bezpečnou práci, pobyt nebo pohyb v daném prostoru.</p>	<p>Příklady použití:</p> <ul style="list-style-type: none"> - doplnění výstražné bezpečnostní tabulky - samostatně – k upozornění na riziko, kde nelze použít výstražnou tabulku
	<p>Upozornění na probíhající opravu a údržbu.</p>	<p>Příklady použití:</p> <ul style="list-style-type: none"> - doplnění výstražné bezpečnostní tabulky - samostatně – k upozornění na riziko, kde nelze použít výstražnou tabulku
	<p>Upozornění na vyskytující se schod nebo nerovnost na komunikaci.</p>	<p>Příklady použití:</p> <ul style="list-style-type: none"> - doplnění výstražné bezpečnostní tabulky - samostatně – k upozornění na riziko
	<p>Upozornění na jakékoliv riziko nebo pokyny pro bezpečnou práci, pobyt nebo pohyb.</p>	<p>Možnost volby vlastního textu, dle potřeby</p>

	<p>Nápis: prosím, udržujte na zařízení pořádek a čistotu</p>	<p>Příklady použití: - toalety, nejlépe na dveřích v kabině</p>
	<p>Nápis: udržuj pořádek a čistotu</p>	<p>Příklady použití: - šatny, vstupní haly, sklady, toalety, sprchy apod.</p>
	<p>Nápis: za úklid zodpovídá, s možností doplnění jména</p>	<p>Příklady použití: - šatny, vstupní haly, sklady, toalety, sprchy apod.</p>
	<p>Nápis: zavírejte dveře</p>	<p>Příklady použití: - na dveřích nebo na viditelném místě u dveří</p>
	<p>Nápis: mimo provoz</p>	<p>Doplňující informace: - nepovolaným vstup zakázán - nebezpečí úrazu</p>
	<p>Nápis: prostor vyhrazený pro kouření, smoking area.</p>	
	<p>Nápis: prostor vyhrazený pro nekuřáky.</p>	